

СОЦИАЛЬНО-ЭКОНОМИЧЕСКОЕ ПОЛОЖЕНИЕ ЧЕЧЕНСКОЙ РЕСПУБЛИКИ

в январе - августе 2023 года

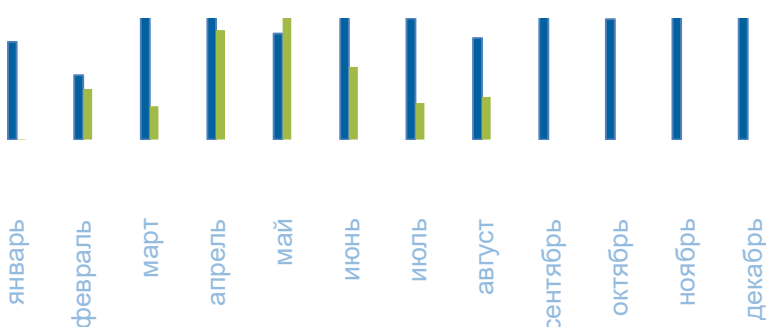
Индекс промышленного производства

к соответствующему периоду предыдущего года

101,6%

Промышленное производство

111,8%



Добыча полезных ископаемых 142,5%

Обрабатывающие производства 111,1%

Обеспечение электрической энергией, газом и паром; кондиционирование воздуха 111,7%

Водоснабжение; водоотведение, организация сбора и утилизации отходов, деятельность по ликвидации загрязнений 97,7%

Объем работ, выполненных по виду деятельности «Строительство»

70,2 млрд рублей

15,2 млрд рублей

154,1%



■ 2023 ■ 2022

Индекс потребительских цен

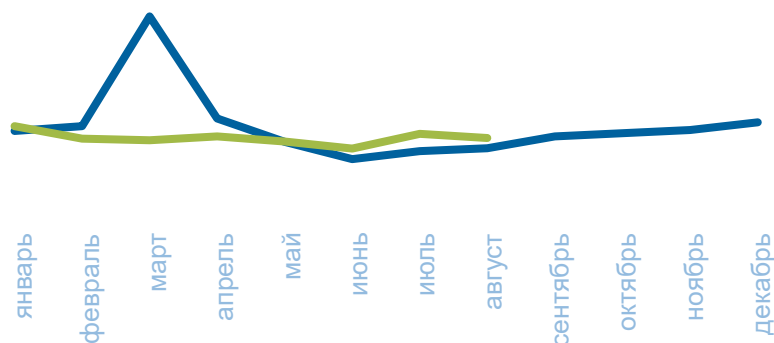
август 2023 года – к июлю 2022 года

100,24%

Оборот розничной торговли

162,7 млрд рублей

101,7%



Пищевыми продуктами

86,6 млрд рублей

99,5%

Непродовольственными товарами

76,2 млрд рублей

103,2%

Численность работающих

январь – июль 2023 года

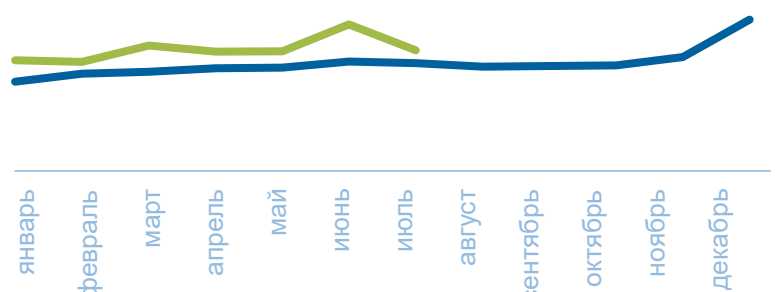
215,6 тыс. человека

Среднемесячная заработная плата

январь – июль 2023 года

36 451,1 рублей

102,6%



— 2022 — 2023

ПРОМЫШЛЕННОЕ ПРОИЗВОДСТВО

СТРОИТЕЛЬСТВО

ТОРГОВЛЯ И ЦЕНЫ

ТРУД И ЗАРАБОТНАЯ ПЛАТА